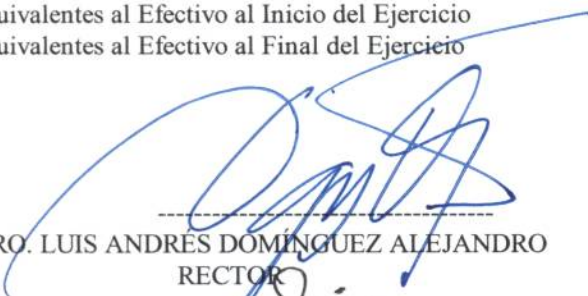


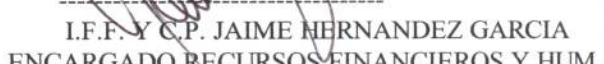


Estado de Flujo de Efectivo
Del 1o de Enero AL 31/mar/2016
(Cifras en pesos y centavos)

	2016	2015
Flujos Netos de Efectivo de las Actividades de Operación		
ORIGEN:	<u>\$1,970,417.00</u>	<u>\$2,544,668.50</u>
Derechos	\$496,460.00	\$376,725.00
Productos de Tipo Corriente	\$15,000.00	\$12,500.00
Transferencias, Asignaciones y Subsidios y Otras Ayudas	\$1,458,957.00	\$2,155,443.50
APLICACIÓN:	<u>\$3,045,719.01</u>	<u>\$2,926,918.22</u>
Servicios Personales	\$2,147,573.18	\$1,694,896.72
Materiales y Suministros	\$175,319.51	\$148,014.40
Servicios Generales	\$532,510.16	\$772,253.30
Otras Aplicaciones de Operación	\$190,316.16	\$311,753.80
Flujos Netos de Efectivo por Actividades de Operación	(\$1,075,302.01)	(\$382,249.72)
Flujos Netos de Efectivo de las Actividades de Inversión		
ORIGEN:		
APLICACIÓN:	<u>\$966,062.00</u>	<u>\$10,100.00</u>
Bienes Muebles	\$966,062.00	\$10,100.00
Flujos Netos de Efectivo por Actividades de Inversión	(\$966,062.00)	(\$10,100.00)
Flujos Netos de Efectivo de las Actividades de Financiamiento		
ORIGEN:		
APLICACIÓN:		
Flujos Netos de Efectivo por Actividades de Financiamiento		
Disminución Neta en el Efectivo y Equivalentes al Efectivo:	<u>(\$2,041,364.01)</u>	<u>(\$392,349.72)</u>
Efectivo y Equivalentes al Efectivo al Inicio del Ejercicio	\$5,147,159.23	\$5,498,030.89
Efectivo y Equivalentes al Efectivo al Final del Ejercicio	\$3,105,795.22	\$5,105,681.17
 MTRO. LUIS ANDRÉS DOMÍNGUEZ ALEJANDRO RECTOR	 ARO. JOSÉ LARA ARGÜELLES SECRETARIO ADMINISTRATIVO	
 C.P. ARIADNA PALACIOS MENDOZA SUBDIRECCIÓN DE PLANEACIÓN	 I.F.F. Y C.P. JAIME HERNANDEZ GARCIA ENCARGADO RECURSOS FINANCIEROS Y HUM.	