



ESTADO DEL EJERCICIO DEL PRESUPUESTO POR CAPÍTULO DEL GASTO  
UNIVERSIDAD POLITÉCNICA DE HUEJUTLA

ESTADO DE HIDALGO  
Asignación Presupuestal Anual de Egresos al 30/jun/2016  
(Cifras en pesos y centavos)

Tipo de Gasto:(Total)

Objeto del Gasto	Presupuesto						Comprometido		Presupuesto		Cuentas por Pagar Deuda	
	PRESUPUESTO DE EGRESOS			Disponible para			No	Sin	Ejercido	Pagado		
	Aprobado	Ampliaciones	Reducciones	Modificado	Comprometido	Comprometer	Devengado	Devengar				
<b>SERVICIOS PERSONALES</b>	10,289,886.89	88,255.26	248,774.52	10,129,367.63	4,127,359.82	6,002,007.81	4,127,359.82	-0.00	6,002,007.81	4,127,359.82	4,127,192.76	167.06
<b>Remuneraciones al personal de carácter permanente</b>	<b>7,672,397.00</b>	<b>83,285.76</b>	<b>84,320.84</b>	<b>7,671,361.92</b>	<b>3,682,502.18</b>	<b>3,988,859.74</b>	<b>3,682,502.18</b>	<b>-0.00</b>	<b>3,988,859.74</b>	<b>3,682,502.18</b>	<b>3,682,335.12</b>	<b>167.06</b>
Sueldos	7,672,397.00	83,285.76	84,320.84	7,671,361.92	3,682,502.18	3,988,859.74	3,682,502.18	-0.00	3,988,859.74	3,682,502.18	3,682,335.12	167.06
<b>Remuneraciones al personal de carácter transitorio</b>	<b>666,744.78</b>	<b>0.00</b>	<b>3,934.44</b>	<b>662,810.34</b>	<b>310,906.14</b>	<b>351,904.20</b>	<b>310,906.14</b>	<b>0.00</b>	<b>351,904.20</b>	<b>310,906.14</b>	<b>310,906.14</b>	<b>-0.00</b>
Honorarios Asimilados	666,744.78	0.00	3,934.44	662,810.34	310,906.14	351,904.20	310,906.14	0.00	351,904.20	310,906.14	310,906.14	-0.00
<b>Remuneraciones adicionales y especiales</b>	<b>1,790,225.87</b>	<b>4,969.50</b>	<b>0.00</b>	<b>1,795,195.37</b>	<b>133,951.50</b>	<b>1,661,243.87</b>	<b>133,951.50</b>	<b>0.00</b>	<b>1,661,243.87</b>	<b>133,951.50</b>	<b>133,951.50</b>	<b>0.00</b>
Prima de Vacaciones y Dominical	511,493.06	4,969.50	0.00	516,462.56	133,951.50	382,511.06	133,951.50	0.00	382,511.06	133,951.50	133,951.50	0.00
Gratificación Anual	1,278,732.81	0.00	0.00	1,278,732.81	0.00	1,278,732.81	0.00	0.00	1,278,732.81	0.00	0.00	0.00
<b>Seguridad Social</b>	<b>160,519.24</b>	<b>0.00</b>	<b>160,519.24</b>	<b>0.00</b>	<b>0.00</b>	<b>0.00</b>	<b>0.00</b>	<b>0.00</b>	<b>0.00</b>	<b>0.00</b>	<b>0.00</b>	<b>0.00</b>
Aportaciones al ISSSTE	127,539.58	0.00	127,539.58	0.00	0.00	0.00	0.00	0.00	0.00	0.00	0.00	0.00
Aportaciones a FOVISSSTE	23,556.92	0.00	23,556.92	0.00	0.00	0.00	0.00	0.00	0.00	0.00	0.00	0.00
Aportaciones al S.A.R.	9,422.74	0.00	9,422.74	0.00	0.00	0.00	0.00	0.00	0.00	0.00	0.00	0.00
<b>MATERIALES Y SUMINISTROS</b>	<b>956,543.36</b>	<b>319,957.08</b>	<b>345,756.83</b>	<b>930,743.61</b>	<b>339,114.39</b>	<b>591,629.22</b>	<b>339,114.39</b>	<b>0.00</b>	<b>591,629.22</b>	<b>339,114.39</b>	<b>339,114.39</b>	<b>0.00</b>
<b>Materiales de administración, emisión de documento</b>	<b>443,942.00</b>	<b>155,369.27</b>	<b>233,245.14</b>	<b>366,066.13</b>	<b>96,235.18</b>	<b>269,830.95</b>	<b>96,235.18</b>	<b>0.00</b>	<b>269,830.95</b>	<b>96,235.18</b>	<b>96,235.18</b>	<b>0.00</b>
Material de Oficina	152,553.20	26,452.00	108,793.10	70,212.10	16,805.20	53,406.90	16,805.20	0.00	53,406.90	16,805.20	16,805.20	0.00
Gastos de Oficina	39,750.00	22,468.24	16,000.00	46,218.24	10,918.12	35,300.12	10,918.12	0.00	35,300.12	10,918.12	10,918.12	0.00
Materiales y Útiles de Impresión	896.00	696.00	200.00	1,392.00	696.00	696.00	696.00	0.00	696.00	696.00	696.00	0.00
Materiales y Suministros de Fotografía	500.00	0.00	500.00	0.00	0.00	0.00	0.00	0.00	0.00	0.00	0.00	0.00
Material para Bienes Informáticos	131,895.00	79,230.00	27,084.54	184,040.46	43,720.86	140,319.60	43,720.86	0.00	140,319.60	43,720.86	43,720.86	0.00
Materiales de Grabación	0.00	1,500.00	0.00	1,500.00	0.00	1,500.00	0.00	0.00	1,500.00	0.00	0.00	0.00
Suscripciones a Publicaciones y Periódicos	6,809.00	3,741.00	550.00	10,000.00	0.00	10,000.00	0.00	0.00	10,000.00	0.00	0.00	0.00
Material de Limpieza	22,463.00	15,526.03	10,510.50	27,478.53	3,462.00	24,016.53	3,462.00	0.00	24,016.53	3,462.00	3,462.00	0.00
Material Didáctico	88,089.80	4,380.00	69,607.00	22,862.80	19,647.00	3,215.80	19,647.00	0.00	3,215.80	19,647.00	19,647.00	0.00
Identificadores e Iconos de señalización	986.00	1,376.00	0.00	2,362.00	986.00	1,376.00	986.00	0.00	1,376.00	986.00	986.00	0.00
<b>Alimentos y utensilios</b>	<b>67,526.62</b>	<b>20,289.43</b>	<b>11,997.69</b>	<b>75,818.36</b>	<b>21,991.21</b>	<b>53,827.15</b>	<b>21,991.21</b>	<b>0.00</b>	<b>53,827.15</b>	<b>21,991.21</b>	<b>21,991.21</b>	<b>0.00</b>
Alimentación de Personas	67,526.62	19,242.33	11,997.69	74,771.26	21,467.71	53,303.55	21,467.71	0.00	53,303.55	21,467.71	21,467.71	0.00
Utensilios para el Servicio de Alimentación	0.00	1,047.10	0.00	1,047.10	523.50	523.60	523.50	0.00	523.60	523.50	523.50	0.00
<b>Materias primas y materiales de producción y comer</b>	<b>5,520.00</b>	<b>4,920.00</b>	<b>2,400.00</b>	<b>8,040.00</b>	<b>4,127.83</b>	<b>3,912.17</b>	<b>4,127.83</b>	<b>0.00</b>	<b>3,912.17</b>	<b>4,127.83</b>	<b>4,127.83</b>	<b>0.00</b>
Insumos textiles	5,520.00	4,920.00	2,400.00	8,040.00	4,127.83	3,912.17	4,127.83	0.00	3,912.17	4,127.83	4,127.83	0.00
<b>Materiales y artículos de construcción y de reparación</b>	<b>37,900.00</b>	<b>43,450.21</b>	<b>21,137.00</b>	<b>60,213.21</b>	<b>17,528.98</b>	<b>42,684.23</b>	<b>17,528.98</b>	<b>0.00</b>	<b>42,684.23</b>	<b>17,528.98</b>	<b>17,528.98</b>	<b>0.00</b>
Productos minerales no metálicos	0.00	1,000.00	0.00	1,000.00	0.00	1,000.00	0.00	0.00	1,000.00	0.00	0.00	0.00
Cemento y productos de concreto	0.00	1,237.00	0.00	1,237.00	0.00	1,237.00	0.00	0.00	1,237.00	0.00	0.00	0.00
Cal, yeso y productos de yeso	1,000.00	0.00	1,000.00	0.00	0.00	0.00	0.00	0.00	0.00	0.00	0.00	0.00
Madera y productos de madera	15,707.00	3,340.00	15,707.00	3,340.00	0.00	3,340.00	0.00	0.00	3,340.00	0.00	0.00	0.00
Material Eléctrico	17,201.00	8,917.34	1,930.00	24,188.34	15,474.99	8,713.35	15,474.99	0.00	8,713.35	15,474.99	15,474.99	0.00
Artículos metálicos para la construcción	3,172.00	722.00	2,500.00	1,394.00	794.00	600.00	794.00	0.00	600.00	794.00	794.00	0.00
Materiales complementarios	0.00	2,284.01	0.00	2,284.01	439.99	1,844.02	439.99	0.00	1,844.02	439.99	439.99	0.00
Otros materiales y artículos de construcción y rep	820.00	25,949.86	0.00	26,769.86	820.00	25,949.86	820.00	0.00	25,949.86	820.00	820.00	0.00
<b>Productos químicos, farmacéuticos y de laboratorio</b>	<b>26,509.72</b>	<b>10,950.00</b>	<b>7,940.00</b>	<b>29,519.72</b>	<b>5,424.50</b>	<b>24,095.22</b>	<b>5,424.50</b>	<b>0.00</b>	<b>24,095.22</b>	<b>5,424.50</b>	<b>5,424.50</b>	<b>0.00</b>
Sustancias Químicas	5,600.00	0.00	1,834.00	3,766.00	0.00	3,766.00	0.00	0.00	3,766.00	0.00	0.00	0.00
Plaguicidas, Abonos y Fertilizantes	1,000.00	1,500.00	740.00	1,760.00	260.00	1,500.00	260.00	0.00	1,500.00	260.00	260.00	0.00
Medicinas y Productos Farmacéuticos	11,481.50	0.00	0.00	11,481.50	4,351.50	7,130.00	4,351.50	0.00	7,130.00	4,351.50	4,351.50	0.00
Materiales y Suministros de Laboratorio	7,615.22	0.00	5,366.00	2,249.22	0.00	2,249.22	0.00	0.00	2,249.22	0.00	0.00	0.00
Fibras sintéticas, hules, plásticos y derivados	813.00	9,450.00	0.00	10,263.00	813.00	9,450.00	813.00	0.00	9,450.00	813.00	813.00	0.00
<b>Combustibles, lubricantes y aditivos</b>	<b>331,928.02</b>	<b>82,502.19</b>	<b>46,996.00</b>	<b>367,434.21</b>	<b>192,000.00</b>	<b>175,434.21</b>	<b>192,000.00</b>	<b>0.00</b>	<b>175,434.21</b>	<b>192,000.00</b>	<b>192,000.00</b>	<b>0.00</b>
Combustibles y Lubricantes vehiculos y equipos ter	331,928.02	82,502.19	46,996.00	367,434.21	192,000.00	175,434.21	192,000.00	0.00	175,434.21	192,000.00	192,000.00	0.00
<b>Vestuario, blancos, prendas de protección y artículo</b>	<b>24,700.00</b>	<b>259.98</b>	<b>3,600.00</b>	<b>21,359.98</b>	<b>438.69</b>	<b>20,921.29</b>	<b>438.69</b>	<b>0.00</b>	<b>20,921.29</b>	<b>438.69</b>	<b>438.69</b>	<b>0.00</b>
Vestuario, Uniformes	7,600.00	0.00	0.00	7,600.00	308.70	7,291.30	308.70	0.00	7,291.30	308.70	308.70	0.00
Prendas de Protección	3,600.00	0.00	3,600.00	0.00	0.00	0.00	0.00	0.00	0.00	0.00	0.00	0.00
Artículos Deportivos	11,000.00	0.00	0.00	11,000.00	0.00	11,000.00	0.00	0.00	11,000.00	0.00	0.00	0.00
Productos textiles	2,500.00	259.98	0.00	2,759.98	129.99	2,629.99	129.99	0.00	2,629.99	129.99	129.99	0.00
<b>Herramientas, refacciones y accesorios menores</b>	<b>18,517.00</b>	<b>2,216.00</b>	<b>18,441.00</b>	<b>2,292.00</b>	<b>1,368.00</b>	<b>924.00</b>	<b>1,368.00</b>	<b>0.00</b>	<b>924.00</b>	<b>1,368.00</b>	<b>1,368.00</b>	<b>0.00</b>
Herramientas Menores	8,917.00	0.00	8,249.00	668.00	668.00	0.00	668.00	0.00	0.00	668.00	668.00	0.00
Refacciones y accesorios menores de edificios	4,500.00	116.00	4,500.00	116.00	0.00	116.00	0.00	0.00	116.00	0.00	0.00	0.00



Refacciones y accesorios menores de equipo de cómputo	4,400.00	0.00	4,992.00	-592.00	0.00	-592.00	0.00	0.00	-592.00	0.00	0.00	0.00
Refacciones y accesorios menores otros bienes muebles	700.00	2,100.00	700.00	2,100.00	700.00	1,400.00	700.00	0.00	1,400.00	700.00	700.00	0.00
<b>SERVICIOS GENERALES</b>	<b>2,478,548.75</b>	<b>1,261,852.18</b>	<b>1,033,628.15</b>	<b>2,706,772.78</b>	<b>1,521,970.26</b>	<b>1,184,802.52</b>	<b>1,521,970.26</b>	<b>-0.00</b>	<b>1,184,802.52</b>	<b>1,521,970.26</b>	<b>1,515,263.26</b>	<b>6,707.00</b>
<b>Servicios básicos</b>	<b>408,484.24</b>	<b>10,558.52</b>	<b>16,874.00</b>	<b>402,168.76</b>	<b>195,988.76</b>	<b>206,180.00</b>	<b>195,988.76</b>	<b>0.00</b>	<b>206,180.00</b>	<b>195,988.76</b>	<b>195,988.76</b>	<b>-0.00</b>
Servicio de Energía Eléctrica	315,460.00	7,817.00	11,850.00	311,427.00	144,990.00	166,437.00	144,990.00	0.00	166,437.00	144,990.00	144,990.00	0.00
Gas	4,935.00	0.00	1,000.00	3,935.00	435.00	3,500.00	435.00	0.00	3,500.00	435.00	435.00	0.00
Servicio de Agua	11,637.00	0.00	242.00	11,395.00	5,274.00	6,121.00	5,274.00	0.00	6,121.00	5,274.00	5,274.00	0.00
Servicio Telefónico Tradicional	43,463.00	0.00	3,576.00	39,887.00	14,264.00	25,623.00	14,264.00	0.00	25,623.00	14,264.00	14,264.00	0.00
Servicio de Telefonía Celular	7,347.00	0.00	0.00	7,347.00	4,047.00	3,300.00	4,047.00	0.00	3,300.00	4,047.00	4,047.00	0.00
Servicios de Conducción de Señales Analógicas y Di	23,419.24	2,606.52	0.00	26,025.76	26,025.76	0.00	26,025.76	0.00	0.00	26,025.76	26,025.76	-0.00
Servicio Postal	2,223.00	135.00	206.00	2,152.00	953.00	1,199.00	953.00	0.00	1,199.00	953.00	953.00	0.00
<b>Servicios de arrendamiento</b>	<b>82,059.40</b>	<b>110,686.18</b>	<b>24,421.85</b>	<b>168,323.73</b>	<b>120,861.74</b>	<b>47,461.99</b>	<b>120,861.74</b>	<b>0.00</b>	<b>47,461.99</b>	<b>120,861.74</b>	<b>120,861.74</b>	<b>0.00</b>
Arrendamiento de edificios	3,000.00	32,729.62	0.00	35,729.62	26,333.62	9,396.00	26,333.62	0.00	9,396.00	26,333.62	26,333.62	0.00
Arrendamiento de Equipo y Bienes Informáticos	2,991.00	0.00	2,991.00	0.00	0.00	0.00	0.00	0.00	0.00	0.00	0.00	0.00
Arrendamiento de Equipo de Fotocopiado	0.00	821.00	0.00	821.00	821.00	0.00	821.00	0.00	0.00	821.00	821.00	0.00
Servicios de arrendamiento de vehículos y equipo d	65,231.20	43,268.00	19,000.00	89,499.20	65,308.00	24,191.20	65,308.00	0.00	24,191.20	65,308.00	65,308.00	0.00
Arrendamiento de Maquinaria y Equipo	0.00	11,600.00	0.00	11,600.00	11,600.00	0.00	11,600.00	0.00	0.00	11,600.00	11,600.00	0.00
Otros arrendamientos	10,837.20	22,267.56	2,430.85	30,673.91	16,799.12	13,874.79	16,799.12	0.00	13,874.79	16,799.12	16,799.12	0.00
<b>Servicios profesionales, científicos, técnicos y o</b>	<b>1,014,783.42</b>	<b>555,887.56</b>	<b>346,273.93</b>	<b>1,224,397.05</b>	<b>657,980.66</b>	<b>566,416.39</b>	<b>657,980.66</b>	<b>0.00</b>	<b>566,416.39</b>	<b>657,980.66</b>	<b>657,980.66</b>	<b>0.00</b>
Servicios de contabilidad, auditoría y servicios r	38,112.52	155,172.28	99,598.15	93,686.65	99,698.66	-6,012.01	99,698.66	0.00	-6,012.01	99,698.66	99,698.66	0.00
Servicios de Consultoría	100,000.00	271,200.00	81,000.00	290,200.00	139,200.00	151,000.00	139,200.00	0.00	151,000.00	139,200.00	139,200.00	0.00
Servicios de informática	0.00	0.00	0.00	0.00	17,400.00	-17,400.00	17,400.00	0.00	-17,400.00	17,400.00	17,400.00	0.00
Capacitación	224,806.90	90,504.28	165,675.78	149,635.40	69,900.00	79,735.40	69,900.00	0.00	79,735.40	69,900.00	69,900.00	0.00
Prestación de Servicios Profesionales	651,864.00	39,011.00	0.00	690,875.00	331,782.00	359,093.00	331,782.00	0.00	359,093.00	331,782.00	331,782.00	0.00
<b>Servicios financieros, bancarios y comerciales</b>	<b>70,361.72</b>	<b>33,614.72</b>	<b>57,726.92</b>	<b>46,249.52</b>	<b>45,092.20</b>	<b>1,157.32</b>	<b>45,092.20</b>	<b>-0.00</b>	<b>1,157.32</b>	<b>45,092.20</b>	<b>45,092.20</b>	<b>0.00</b>
Intereses, Descuentos, y otros Servicios Bancarios	3,035.76	201.52	583.56	2,653.72	1,496.40	1,157.32	1,496.40	-0.00	1,157.32	1,496.40	1,496.40	0.00
Seguros	67,325.96	33,413.20	57,143.36	43,595.80	43,595.80	0.00	43,595.80	0.00	0.00	43,595.80	43,595.80	0.00
<b>Servicios de instalación, reparación, mantenimient</b>	<b>117,956.00</b>	<b>161,031.15</b>	<b>99,542.10</b>	<b>179,445.05</b>	<b>144,212.30</b>	<b>35,232.75</b>	<b>144,212.30</b>	<b>0.00</b>	<b>35,232.75</b>	<b>144,212.30</b>	<b>144,212.30</b>	<b>0.00</b>
Conservación y mantenimiento menor de inmuebles	10,000.00	0.00	28,320.00	-18,320.00	0.00	-18,320.00	0.00	0.00	-18,320.00	0.00	0.00	0.00
Mantenimiento de Mobiliario y Equipo de Administra	28,320.00	35,320.00	1,000.00	62,640.00	41,320.00	21,320.00	41,320.00	0.00	21,320.00	41,320.00	41,320.00	0.00
Mantenimiento de bienes informáticos	9,684.00	0.00	4,000.00	5,684.00	5,684.00	0.00	5,684.00	0.00	0.00	5,684.00	5,684.00	0.00
Mantenimiento de Vehículos	69,952.00	62,511.15	62,175.50	70,287.65	45,617.30	24,670.35	45,617.30	0.00	24,670.35	45,617.30	45,617.30	0.00
Mantenimiento de Maquinaria y Equipo	0.00	40,000.00	4,046.60	35,953.40	28,391.00	7,562.40	28,391.00	0.00	7,562.40	28,391.00	28,391.00	0.00
Servicios de jardinería y fumigación	0.00	23,200.00	0.00	23,200.00	23,200.00	0.00	23,200.00	0.00	0.00	23,200.00	23,200.00	0.00
<b>Servicios de comunicación social y publicidad</b>	<b>102,185.48</b>	<b>85,671.28</b>	<b>73,040.98</b>	<b>114,815.78</b>	<b>100,690.33</b>	<b>14,125.45</b>	<b>100,690.33</b>	<b>-0.00</b>	<b>14,125.45</b>	<b>100,690.33</b>	<b>100,690.33</b>	<b>0.00</b>
Difusión de programas y actividades gubernamentales	5,704.00	0.00	16,614.78	-10,910.78	0.00	-10,910.78	0.00	0.00	-10,910.78	0.00	0.00	0.00
Impresiones y Publicaciones Oficiales	27,391.00	27,375.32	23,000.00	31,766.32	30,433.00	1,333.32	30,433.00	0.00	1,333.32	30,433.00	30,433.00	0.00
Difusión por radio, televisión y otros medios de m	69,090.48	58,295.96	33,426.20	93,960.24	70,257.33	23,702.91	70,257.33	-0.00	23,702.91	70,257.33	70,257.33	0.00
<b>Servicios de traslado y viáticos</b>	<b>379,787.68</b>	<b>81,206.68</b>	<b>207,040.70</b>	<b>253,953.66</b>	<b>87,319.96</b>	<b>166,633.70</b>	<b>87,319.96</b>	<b>0.00</b>	<b>166,633.70</b>	<b>87,319.96</b>	<b>87,319.96</b>	<b>0.00</b>
Pasajes aéreos	24,677.00	20,000.00	29,077.40	15,599.60	3,581.00	12,018.60	3,581.00	0.00	12,018.60	3,581.00	3,581.00	0.00
Pasajes terrestres	94,946.00	3,656.00	42,035.00	56,567.00	40,313.00	16,254.00	40,313.00	0.00	16,254.00	40,313.00	40,313.00	0.00
Viáticos en el país	220,929.68	33,166.68	93,700.30	160,396.06	41,171.96	119,224.10	41,171.96	0.00	119,224.10	41,171.96	41,171.96	0.00
Viáticos en el extranjero	20,000.00	20,000.00	31,600.00	8,400.00	0.00	8,400.00	0.00	0.00	8,400.00	0.00	0.00	0.00
Servicios integrales de traslado y viáticos	19,100.00	3,743.00	10,628.00	12,215.00	2,013.00	10,202.00	2,013.00	0.00	10,202.00	2,013.00	2,013.00	0.00
Otros servicios de traslado y hospedaje	135.00	641.00	0.00	776.00	535.00	241.00	535.00	0.00	241.00	535.00	241.00	0.00
<b>Servicios oficiales</b>	<b>63,791.50</b>	<b>96,161.94</b>	<b>69,597.06</b>	<b>90,356.38</b>	<b>29,114.36</b>	<b>61,242.02</b>	<b>29,114.36</b>	<b>0.00</b>	<b>61,242.02</b>	<b>29,114.36</b>	<b>29,114.36</b>	<b>0.00</b>
Gastos de Ceremonial	15,511.50	53,736.80	15,612.50	53,635.80	12,180.00	41,455.80	12,180.00	0.00	41,455.80	12,180.00	12,180.00	0.00
Gastos de orden social	0.00	9,095.36	0.00	9,095.36	6,661.36	2,434.00	6,661.36	0.00	2,434.00	6,661.36	6,661.36	0.00
Eventos Culturales	10,000.00	26,524.78	17,056.56	19,468.22	7,936.00	11,532.22	7,936.00	0.00	11,532.22	7,936.00	7,936.00	0.00
Congresos, Convenciones	38,280.00	6,805.00	36,928.00	8,157.00	2,337.00	5,820.00	2,337.00	0.00	5,820.00	2,337.00	2,337.00	0.00
<b>Otros servicios generales</b>	<b>239,139.31</b>	<b>127,034.15</b>	<b>139,110.61</b>	<b>227,062.85</b>	<b>140,709.95</b>	<b>86,352.90</b>	<b>140,709.95</b>	<b>0.00</b>	<b>86,352.90</b>	<b>140,709.95</b>	<b>134,002.95</b>	<b>6,707.00</b>
Pago de ISR	13,660.00	0.00	13,660.00	0.00	0.00	0.00	0.00	0.00	0.00	0.00	0.00	0.00
Pago de otros impuestos	33,578.92	0.00	12,501.34	21,077.58	10,639.80	10,437.78	10,639.80	0.00	10,437.78	10,639.80	10,639.80	0.00
Pago de derechos	5,190.00	123,123.25	33,402.00	94,911.25	89,318.15	5,593.10	89,318.15	0.00	5,593.10	89,318.15	89,318.15	0.00
Impuesto sobre nóminas y otros que se deriven de u	186,710.39	3,910.90	79,547.27	111,074.02	40,752.00	70,322.02	40,752.00	0.00	70,322.02	40,752.00	34,045.00	6,707.00
<b>TRANSFERENCIAS, ASIGNACIONES, SUBSIDIOS Y OTRAS AY</b>	<b>30,000.00</b>	<b>0.00</b>	<b>0.00</b>	<b>30,000.00</b>	<b>20,000.00</b>	<b>10,000.00</b>	<b>20,000.00</b>	<b>0.00</b>	<b>10,000.00</b>	<b>20,000.00</b>	<b>20,000.00</b>	<b>0.00</b>
<b>Ayudas sociales</b>	<b>30,000.00</b>	<b>0.00</b>	<b>0.00</b>	<b>30,000.00</b>	<b>20,000.00</b>	<b>10,000.00</b>	<b>20,000.00</b>	<b>0.00</b>	<b>10,000.00</b>	<b>20,000.00</b>	<b>20,000.00</b>	<b>0.00</b>
Becas	30,000.00	0.00	0.00	30,000.00	20,000.00	10,000.00	20,000.00	0.00	10,000.00	20,000.00	20,000.00	0.00
<b>BIENES MUEBLES, INMUEBLES E INTANGIBLES</b>	<b>131,306.00</b>	<b>1,026,118.52</b>	<b>68,023.52</b>	<b>1,089,401.00</b>	<b>973,271.26</b>	<b>116,129.74</b>	<b>973,271.26</b>	<b>0.00</b>	<b>116,129.74</b>	<b>973,271.26</b>	<b>973,271.26</b>	<b>0.00</b>
<b>Mobiliario y equipo de administración</b>	<b>73,303.00</b>	<b>25,418.52</b>	<b>29,321.52</b>	<b>69,400.00</b>	<b>23,609.26</b>	<b>45,790.74</b>	<b>23,609.26</b>	<b>0.00</b>	<b>45,790.74</b>	<b>23,609.26</b>	<b>23,609.26</b>	<b>0.00</b>
Muebles de oficina y estantería	35,303.00	0.00	11,321.52	23,981.48	0.00	23,981.48	0.00	0.00	23,981.48	0.00	0.00	0.00
Bienes informáticos	20,000.00	25,418.52	0.00	45,418.52	23,609.26	21,809.26	23,609.26	0.00	21,809.26	23,609.26	23,609.26	0.00
Equipo de Administración	18,000.00	0.00	18,000.00	0.00	0.00	0.00	0.00	0.00	0.00	0.00	0.00	0.00
<b>Mobiliario y equipo educacional y recreativo</b>	<b>15,000.00</b>	<b>0.00</b>	<b>15,000.00</b>	<b>0.00</b>	<b>0.00</b>	<b>0.00</b>	<b>0.00</b>	<b>0.00</b>	<b>0.00</b>	<b>0.00</b>	<b>0.00</b>	<b>0.00</b>
Equipos y aparatos audiovisuales	15,000.00	0.00	15,000.00	0.00	0.00	0.00	0.00	0.00	0.00	0.00	0.00	0.00
<b>Vehículos y equipo de transporte</b>	<b>1.00</b>	<b>1,000,000.00</b>	<b>0.00</b>	<b>1,000,001.00</b>	<b>949,662.00</b>	<b>50,339.00</b>	<b>949,662.00</b>	<b>0.00</b>	<b>50,339.00</b>	<b>949,662.00</b>	<b>949,662.00</b>	<b>0.00</b>


*[Handwritten signature]*


*[Handwritten signature]*


Vehiculos y Equipo Terrestre	1.00	1,000,000.00	0.00	1,000,001.00	949,662.00	50,339.00	949,662.00	0.00	50,339.00	949,662.00	949,662.00	0.00
<b>Maquinaria, otros equipos y herramientas</b>	<b>37,002.00</b>	<b>700.00</b>	<b>17,702.00</b>	<b>20,000.00</b>	<b>0.00</b>	<b>20,000.00</b>	<b>0.00</b>	<b>0.00</b>	<b>20,000.00</b>	<b>0.00</b>	<b>0.00</b>	<b>0.00</b>
Sistemas de aire acondicionado, calefacción y de r	17,702.00	0.00	17,702.00	0.00	0.00	0.00	0.00	0.00	0.00	0.00	0.00	0.00
Otros equipos	19,300.00	700.00	0.00	20,000.00	0.00	20,000.00	0.00	0.00	20,000.00	0.00	0.00	0.00
<b>Activos intangibles</b>	<b>6,000.00</b>	<b>0.00</b>	<b>6,000.00</b>	<b>0.00</b>	<b>0.00</b>	<b>0.00</b>	<b>0.00</b>	<b>0.00</b>	<b>0.00</b>	<b>0.00</b>	<b>0.00</b>	<b>0.00</b>
Licencias informáticas e intelectuales	6,000.00	0.00	6,000.00	0.00	0.00	0.00	0.00	0.00	0.00	0.00	0.00	0.00


**Total =>**

13,886,285.00	2,696,183.04	1,696,183.02	14,886,285.02	6,981,715.73	7,904,569.29	6,981,715.73	-0.00	7,904,569.29	6,981,715.73	6,974,841.67	6,874.06
---------------	--------------	--------------	---------------	--------------	--------------	--------------	-------	--------------	--------------	--------------	----------

  
 Mtro. LUIS ANDRÉS DOMÍNGUEZ ALEJANDRO  
 RECTOR

  
 Arq. JOSÉ LARA ARGÜELLES  
 SECRETARIO ADMINISTRATIVO

  
 C.P. ARIADNA PALACIOS MENDOZA  
 SUBDIRECCIÓN DE PLANEACIÓN

  
 I.E.F. y C.F. NIME HERNANDEZ GARCIA  
 ENCARGADO RECURSOS FINANCIEROS Y HUM.

Bajo protesta de decir verdad declaramos que los Estados Financieros y sus notas, son razonablemente correctos y son responsabilidad del emisor